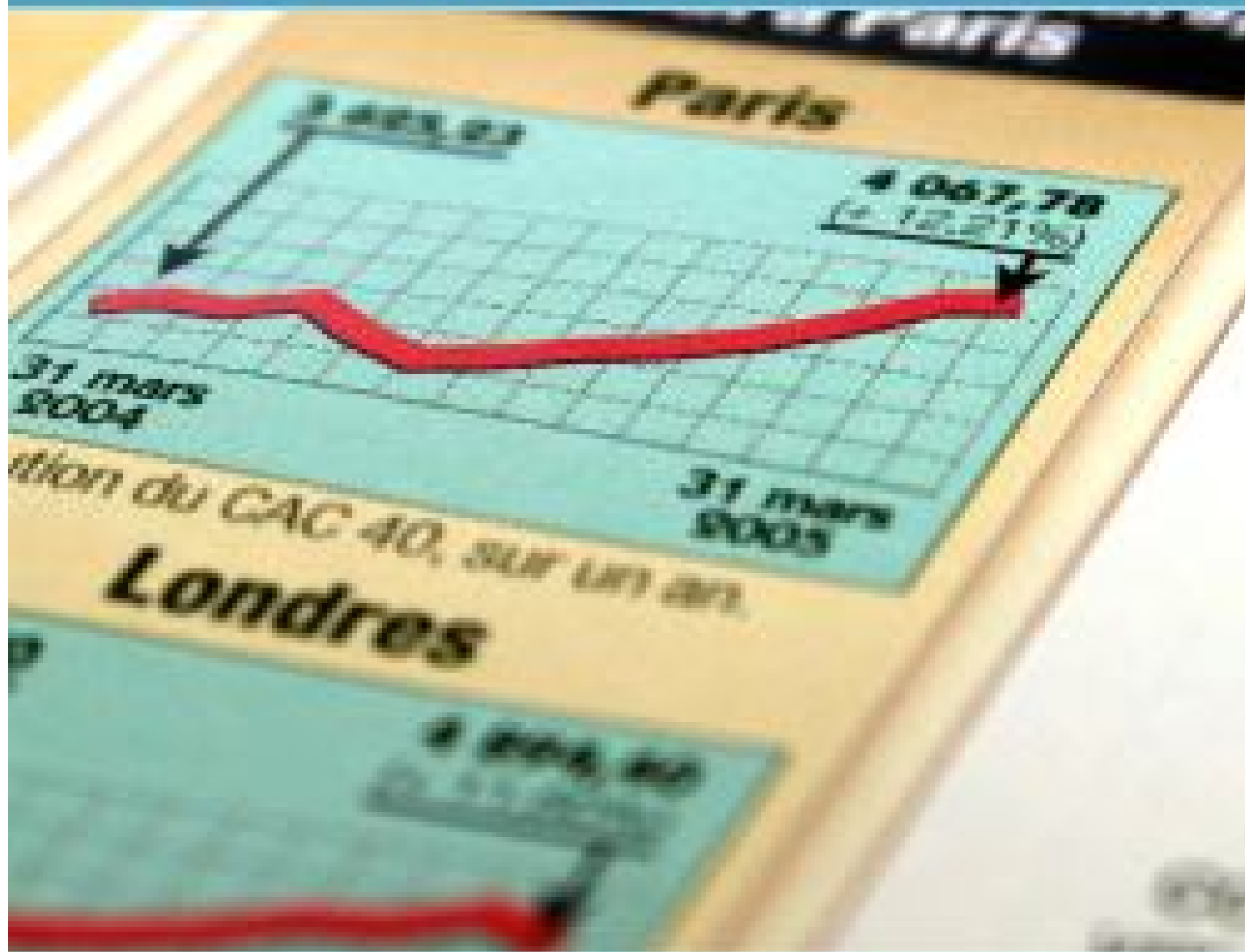


Il Trading con il Thau Method



Il pattern che rappresenta i nuovi orizzonti
per l'Analisi Tecnica

Il Trading con il Thau Method

Il pattern che rappresenta i nuovi orizzonti per l'Analisi Tecnica

Titolo

“Il Trading con il Thau Method”

Autore

www.proiezioniidiborsa.com

Editore

www.proiezioniidiborsa.com

Siti internet

www.proiezioniidiborsa.com



ATTENZIONE: questo ebook contiene i dati criptati al fine di un riconoscimento in caso di pirateria. Tutti i diritti sono riservati a norma di legge. Nessuna parte di questo libro può essere riprodotta con alcun mezzo senza l'autorizzazione scritta dell'Autore e dell'Editore. **È espressamente vietato trasmettere ad altri il presente ebook**, ne' in formato cartaceo ne' elettronico, ne' per denaro ne' a titolo gratuito. Tutti i nomi di prodotti o aziende citati nel testo sono marchi registrati appartenenti alle rispettive società e sono usati a scopo editoriale e a beneficio delle relative società.



ATTENZIONE: investire in Borsa è rischioso

Le strategie riportate in questo libro sono frutto di anni di studi e specializzazioni, quindi non è garantito il raggiungimento dei medesimi risultati economici. I risultati passati ottenuti dall'autore non forniscono alcun tipo di garanzia per i guadagni futuri.

Il lettore si assume piena responsabilità delle proprie scelte economiche e finanziarie, consapevole dei rischi connessi a qualsiasi forma di investimento in Borsa.

I casi di studio e gli esempi contenuti nel testo sono frutto di notizie e opinioni che possono essere modificate in qualsiasi momento senza preavviso e non costituiscono sollecitazione all'acquisto o alla vendita di valori mobiliari e al pubblico risparmio.

L'unico scopo è di fornire elementi di studio sull'andamento dei mercati, pertanto non possono essere considerate come previsioni certe e non mettono al riparo dal rischio insito nelle operazioni di investimento in titoli.

L'Autore e l'Editore declinano ogni responsabilità su eventuali inesattezze dei dati riportati, danni, perdite economiche, danni diretti o indiretti derivanti dall'uso o dalla divulgazione delle informazioni contenute in questo libro.

SOMMARIO

Sommario.....	6
Prefazione.....	7
INTRODUZIONE	8
COME SI OTTIENE IL PATTERN THAU METHOD.....	9
APPLICAZIONI DEL THAU METHOD A INDICI E TITOLI.....	11
COME SI USA IL CALCOLATORE.....	26
COME COSTRUIRE UN TRADING SYSTEM CON IL THAU METHOD	27
CONCLUSIONI	28

PREFAZIONE

Molti raccontano di quanto guadagnano, noi vi parleremo di come fare a perdere di meno.

Ci sono molti modi per perdere soldi con il trading, ma tutte le perdite hanno un comune denominatore :

perdiamo soldi quando lasciamo che il nostro sistema delle convinzioni prenda il posto della realtà.

In sostanza, diamo retta ai giornali, ai consulenti, ai nostri amici, ai nostri pregiudizi, alle speranze o aspirazioni, invece di guardare a cosa sta facendo realmente il Mercato.

Il segreto per avere successo in questo mestiere è chiudere il più presto possibile una posizione in perdita, e mantenere aperta una posizione in guadagno.

Ogni volta che apriamo un trade, dobbiamo essere consci che potremo guadagnare ma anche perdere.

I nostri sistemi di trading sono efficaci, ma mai crediamo nemmeno per un istante che funzioneranno sicuramente anche nel prossimo trade !

Siate sempre consapevoli di questa verità ed accumulerete fortune !

INTRODUZIONE

In Borsa si guadagna molto, solo se si mantengono le posizioni per un certo tempo :

più si mantiene e più si guadagna !

In questo Ebook spiegheremo un Metodo semplice, ma estremamente profittevole che permetterà a chi lo userà costantemente di guadagnare con elevate probabilità sui Mercati Azionari.

A quale esigenza risponde il Thau Method ?

Su qualsiasi Time Frames, quando entriamo in posizione sappiamo che possono accadere 2 cose :

- 1) Ci sarà un movimento con range limitato che potrà "causare" una piccola perdita o un piccolo guadagno;
- 2) Ci sarà un movimento con range esteso che potrà "causare" una grande perdita o un grande guadagno;

OMISSIS

Con il Thau Method, riusciremo a lucrare i guadagni sia nei range limitati, ma soprattutto nei range estesi !

Con il Thau Method, siamo convinti di aver "strutturato" un pattern di straordinaria efficacia e di straordinaria precisione, che permetterà a chi lo usa, di investire e guadagnare costantemente in Borsa, senza stress, dedicando pochi attimi al giorno o alla settimana.

Precisiamo comunque, che il Thau Method "concede" anche la possibilità di applicarlo a Time Frame a 5 minuti, 15 minuti o all'ora, e si adatta anche all'operatività di chi vuole cavalcare tutti i movimenti di Borsa.

Ad Maiora !

COME SI OTTIENE IL PATTERN THAU METHOD

Più volte, e in altri nostri Testi, abbiamo affermato che nelle cose semplici, si nasconde sempre una straordinaria efficacia ed attendibilità.

Abbiamo seguito la stessa strada anche in questo caso, infatti, il pattern Thau Method è semplicissimo da estrapolare e da applicare.

Da dove siamo partiti ?

Attraverso uno studio delle serie storiche, ci siamo resi conto che i Mercati si muovono nel 90% dei casi in situazioni di equilibrio :

un ribasso dura più o meno OMISSIS;

un rialzo dura più o meno OMISSIS.

Ma cosa significa per noi, equilibrio ?

L'equilibrio è un punto OMISSIS di un determinato Time Frame.

Sopra OMISSIS di equilibrio un Mercato sarà Long, sotto sarà Short.

Questo concetto lo ritroviamo anche in altri nostri Testi, ma con il Thau Method, siamo partiti da esso, e poi siamo arrivati a zone che ai più prima sembravano inesplorate, ma ora dopo aver letto le prossime pagine, saranno una nuova casa !

Facciamo subito un esempio pratico sul Time Frame giornaliero.

Osservate attentamente i grafici che seguono

OMISSIS

OMISSIS

A questo punto vi dovrebbe già essere chiaro, che cosa sia il Thau Method e come si applica sul Time Frame giornaliero.

Enunciazione del Metodo :

Il segnale è Long quando la prima Barra oraria, OMISSIS

Una sola condizione che non si verifica di queste enunciate, il segnale sarà FLAT !

Il segnale è Short quando la prima Barra oraria OMISSIS.

Una sola condizione che non si verifica di queste enunciate, il segnale sarà FLAT !

Nel 75/80% dei casi il segnale generato da Thau Method risulterà efficace !

Nelle prossime pagine approfondiremo l'applicazione del Metodo sul Time Frame giornaliero, ma dovrebbe essere chiaro che esso è applicabile con soddisfazione a tutti i Time Frames e a Titoli, Indici, Valute e Commodities.

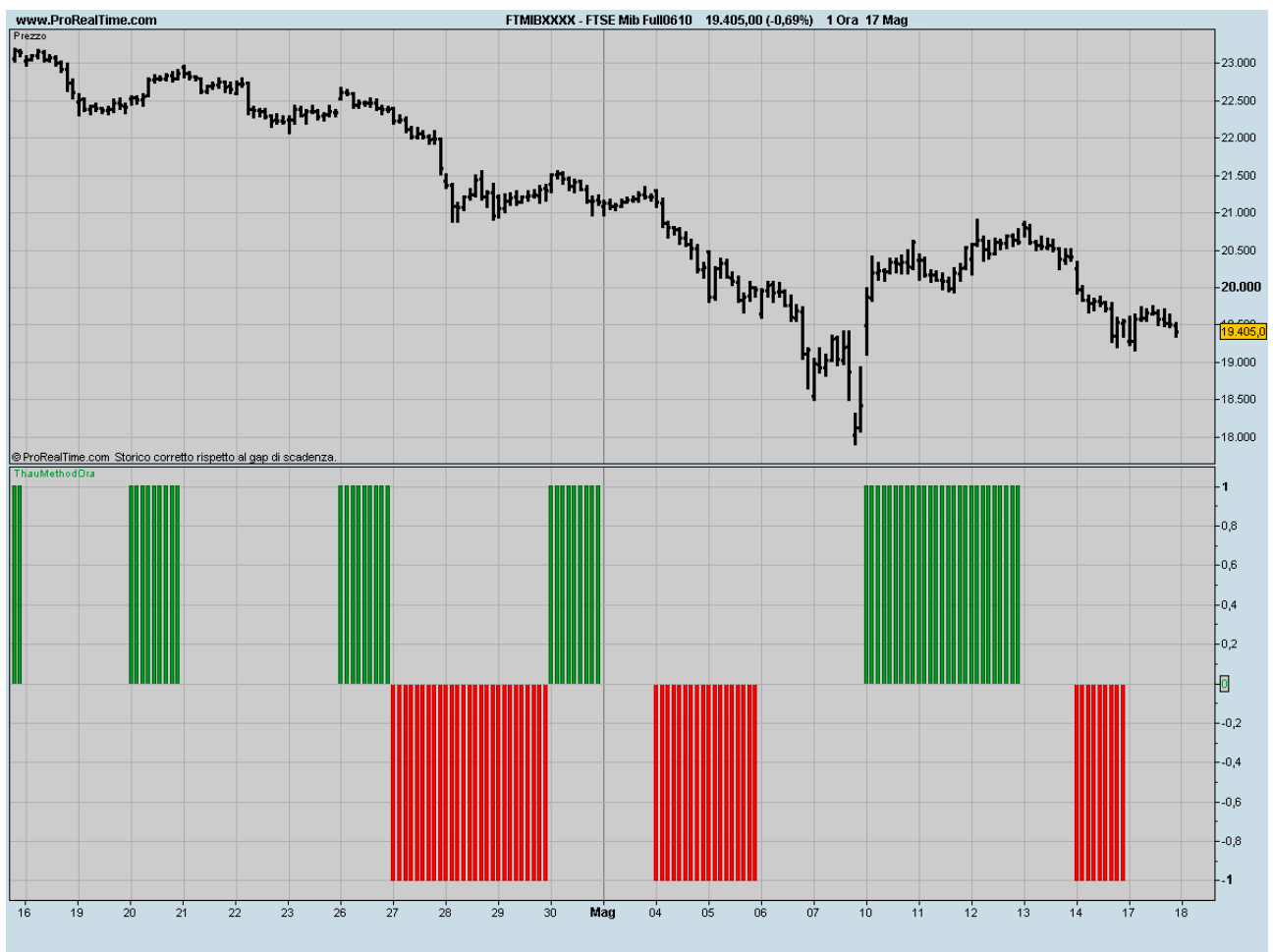
Noi applichiamo costantemente Thau Method al Time Frame giornaliero.

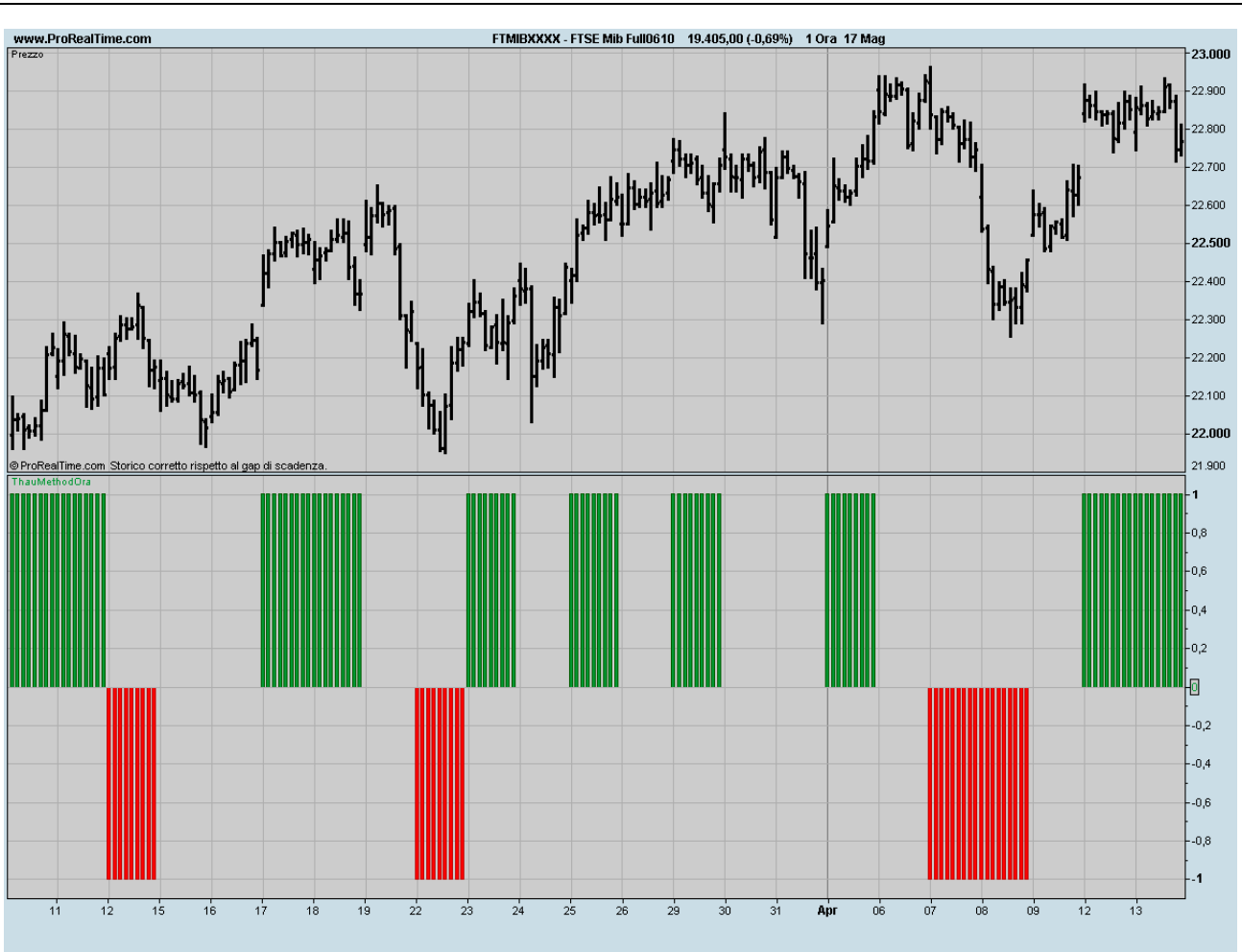
APPLICAZIONI DEL THAU METHOD A INDICI E TITOLI

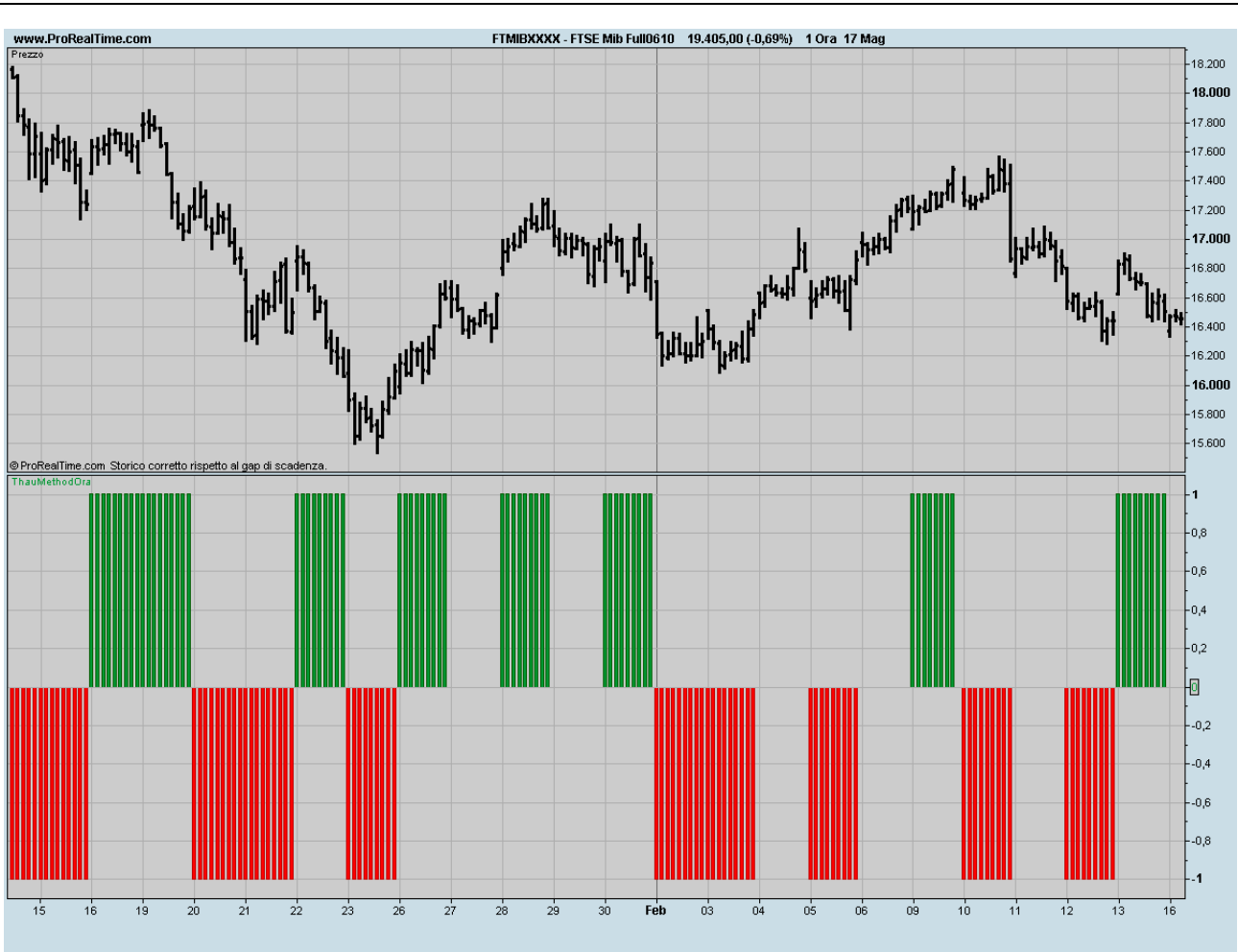
Legenda

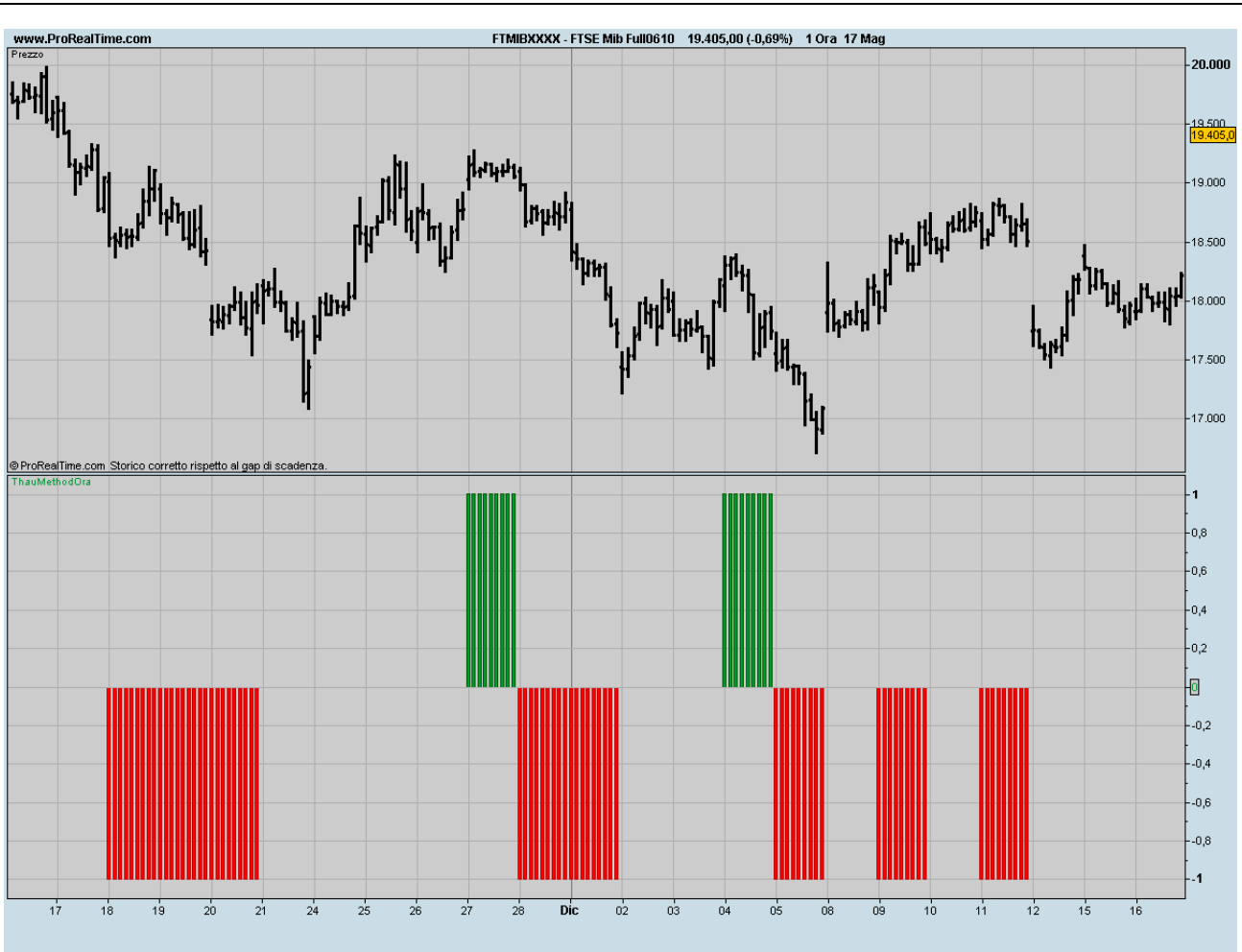
Linea rossa= Segnale Short

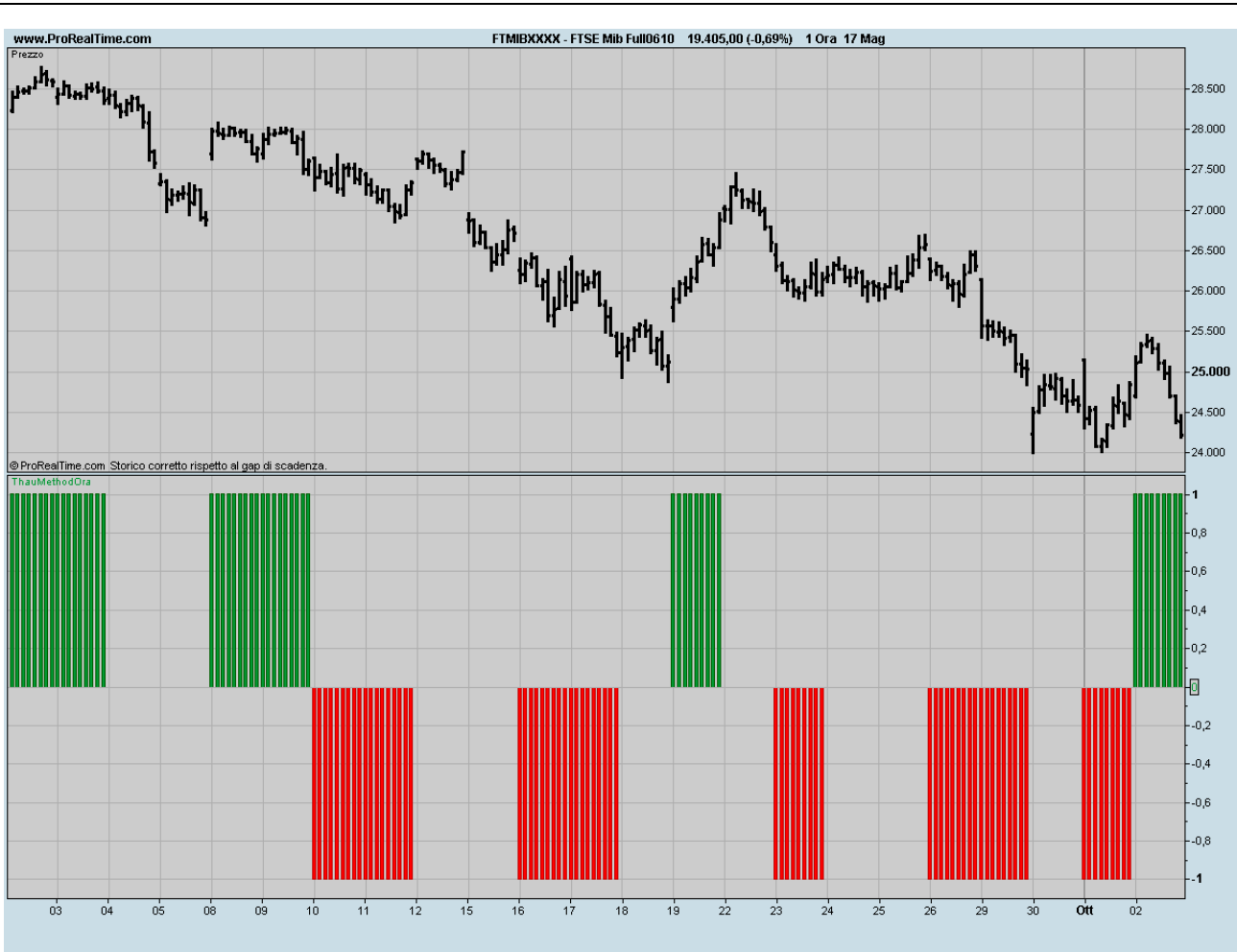
Linea verde= Segnale Long

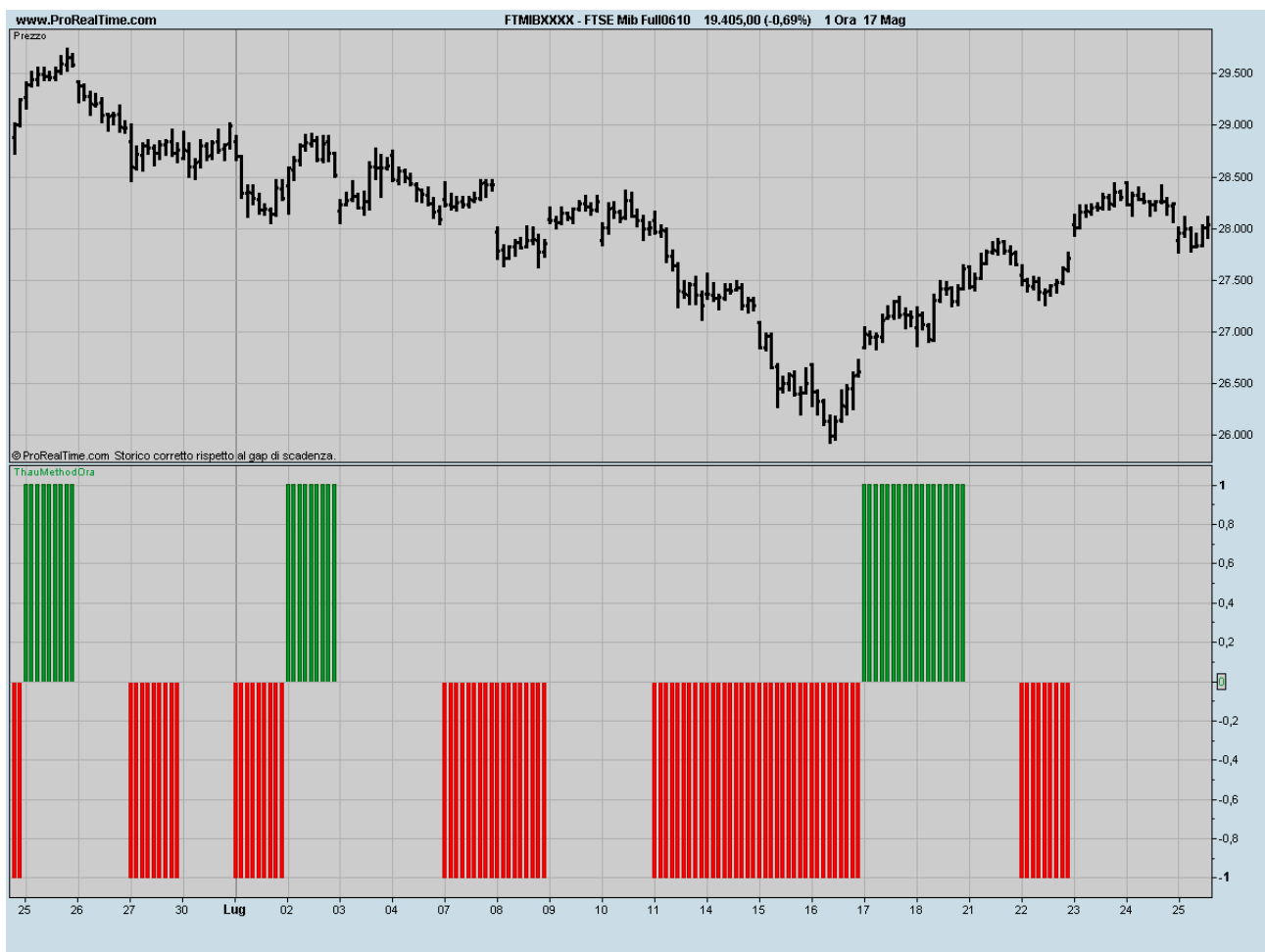


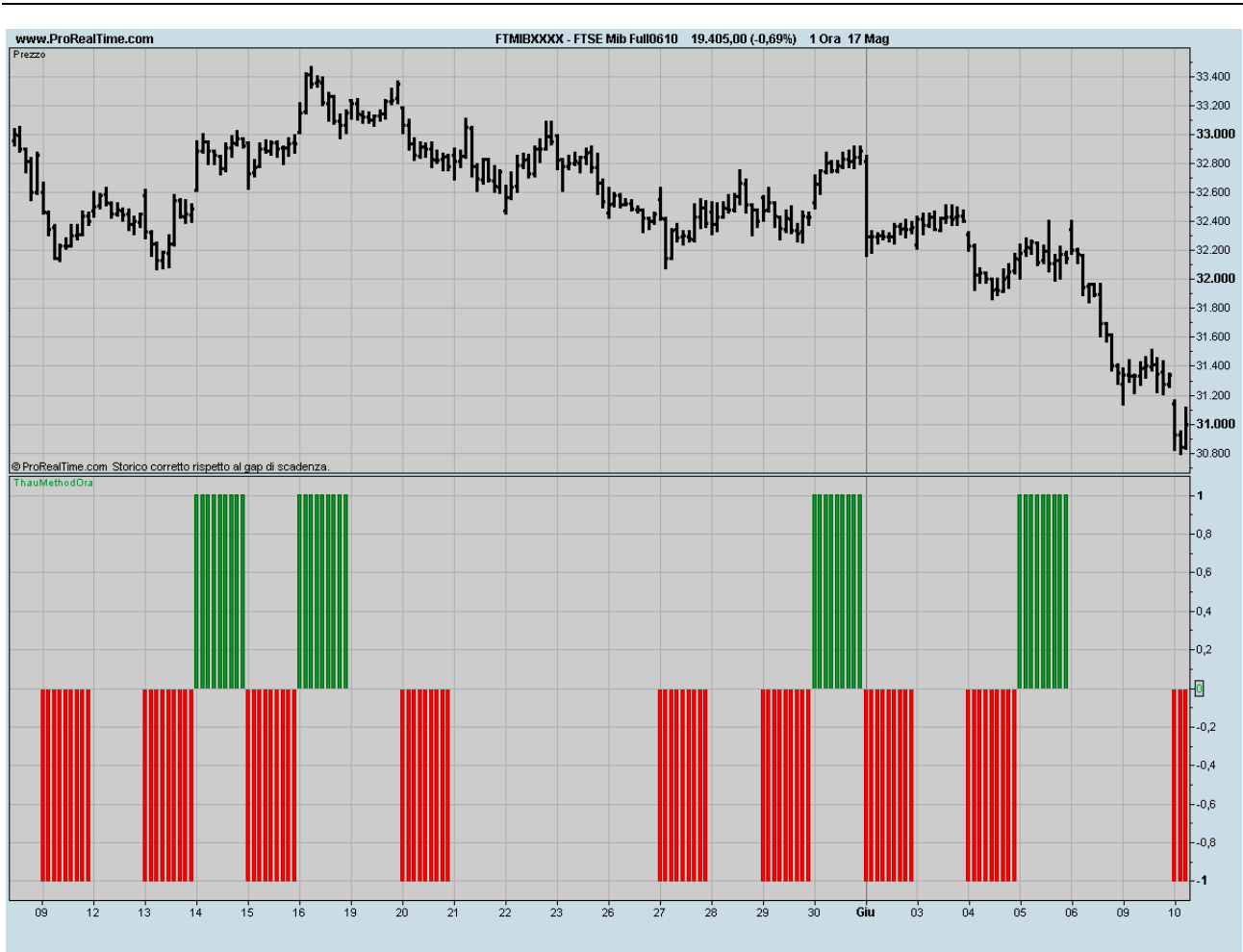


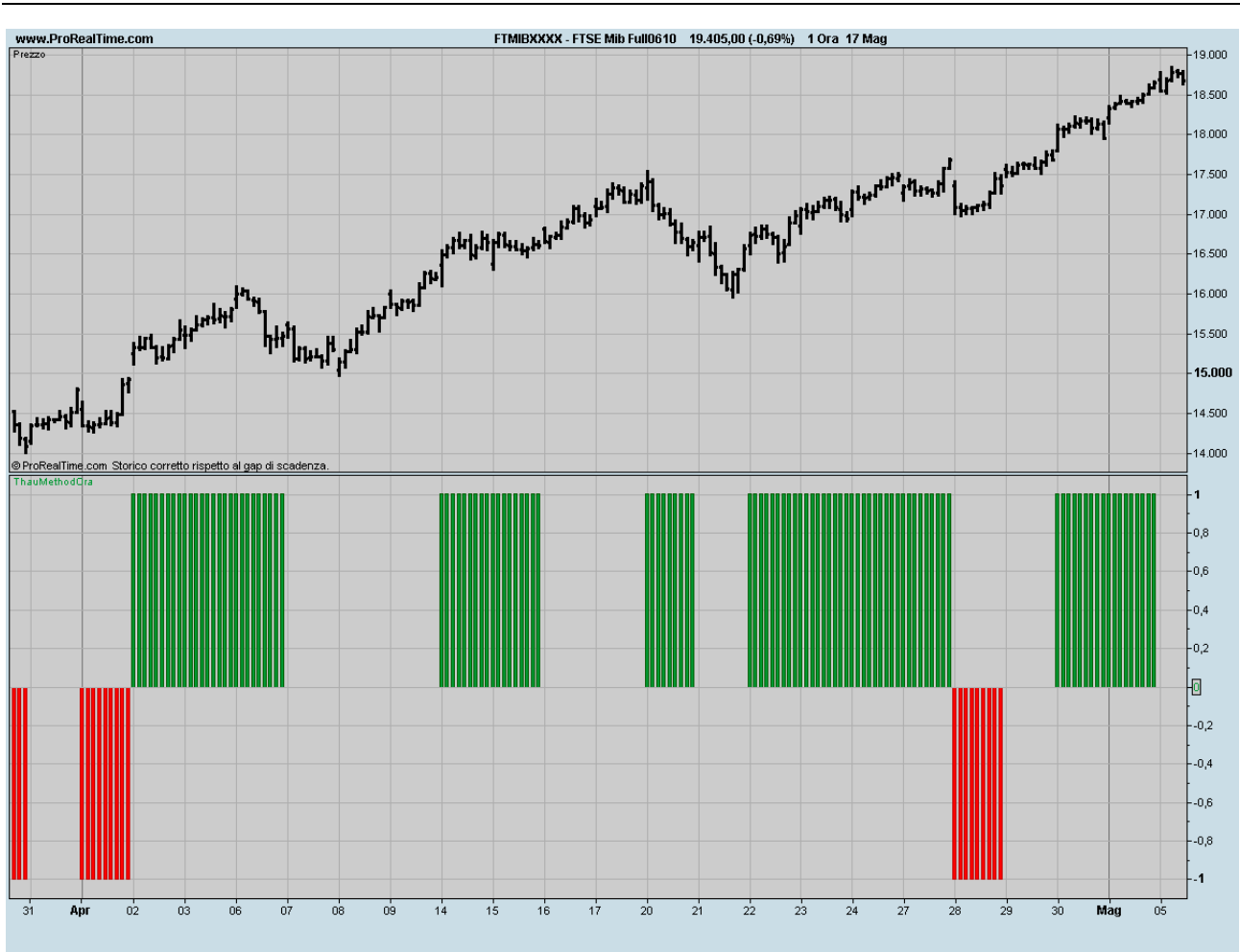


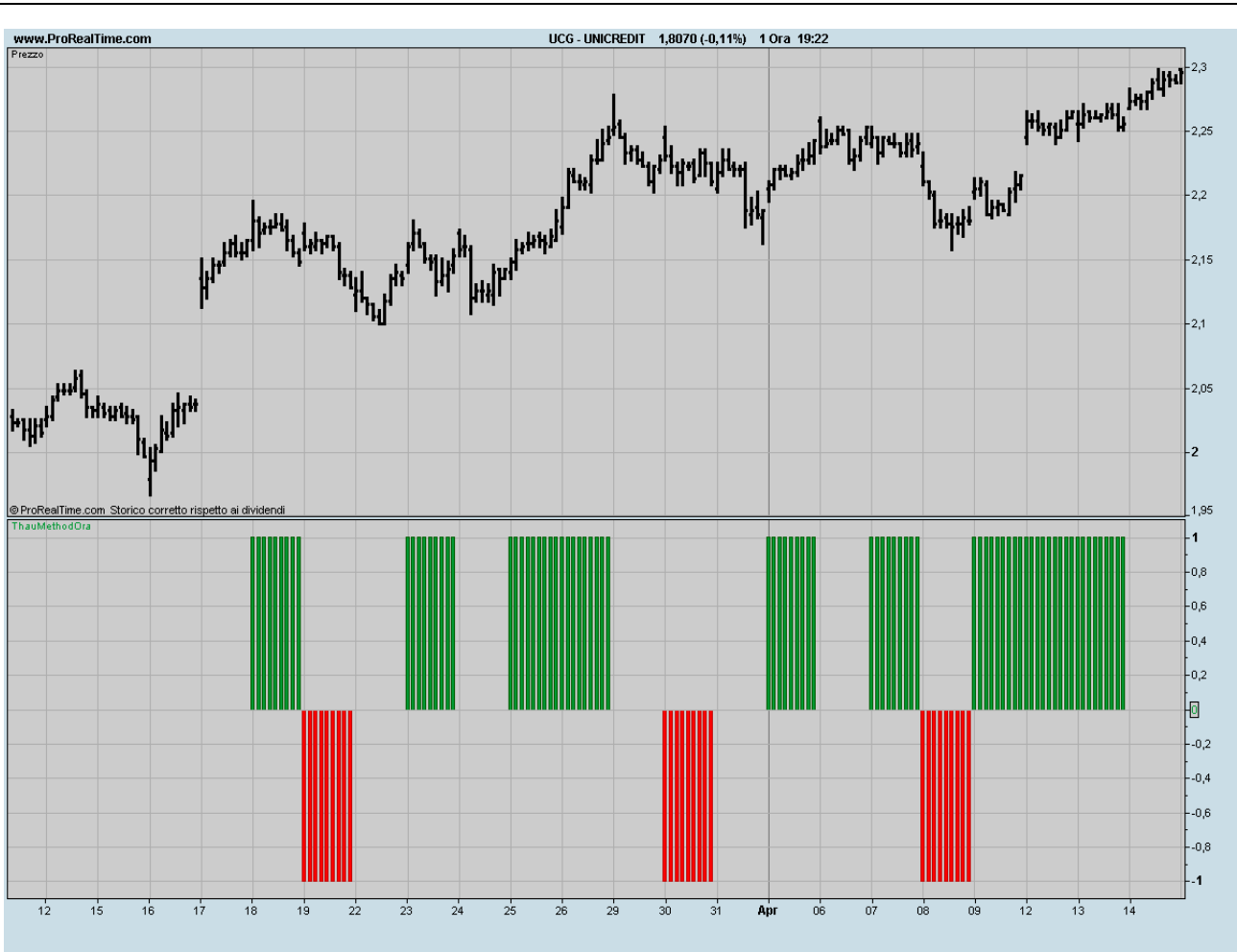


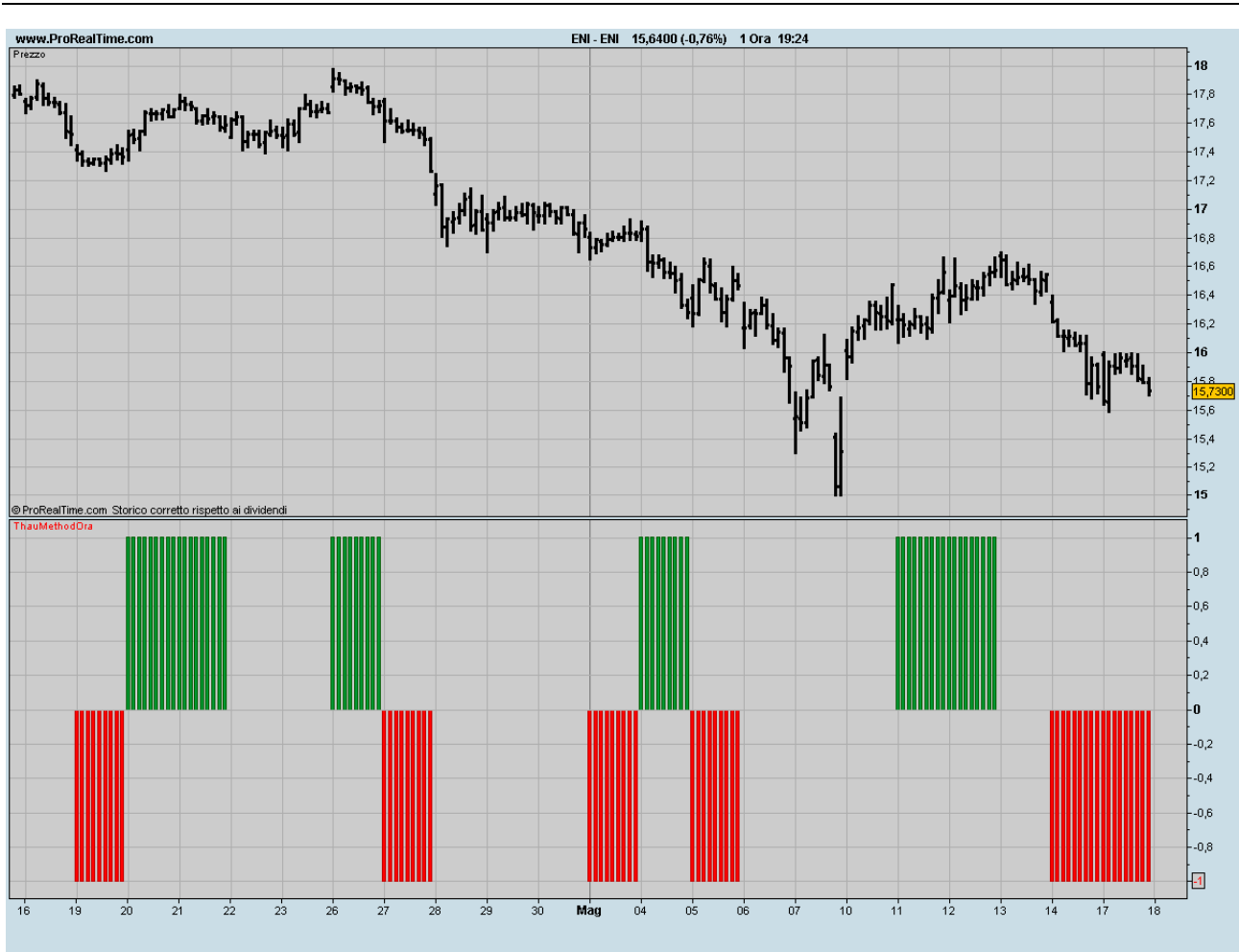


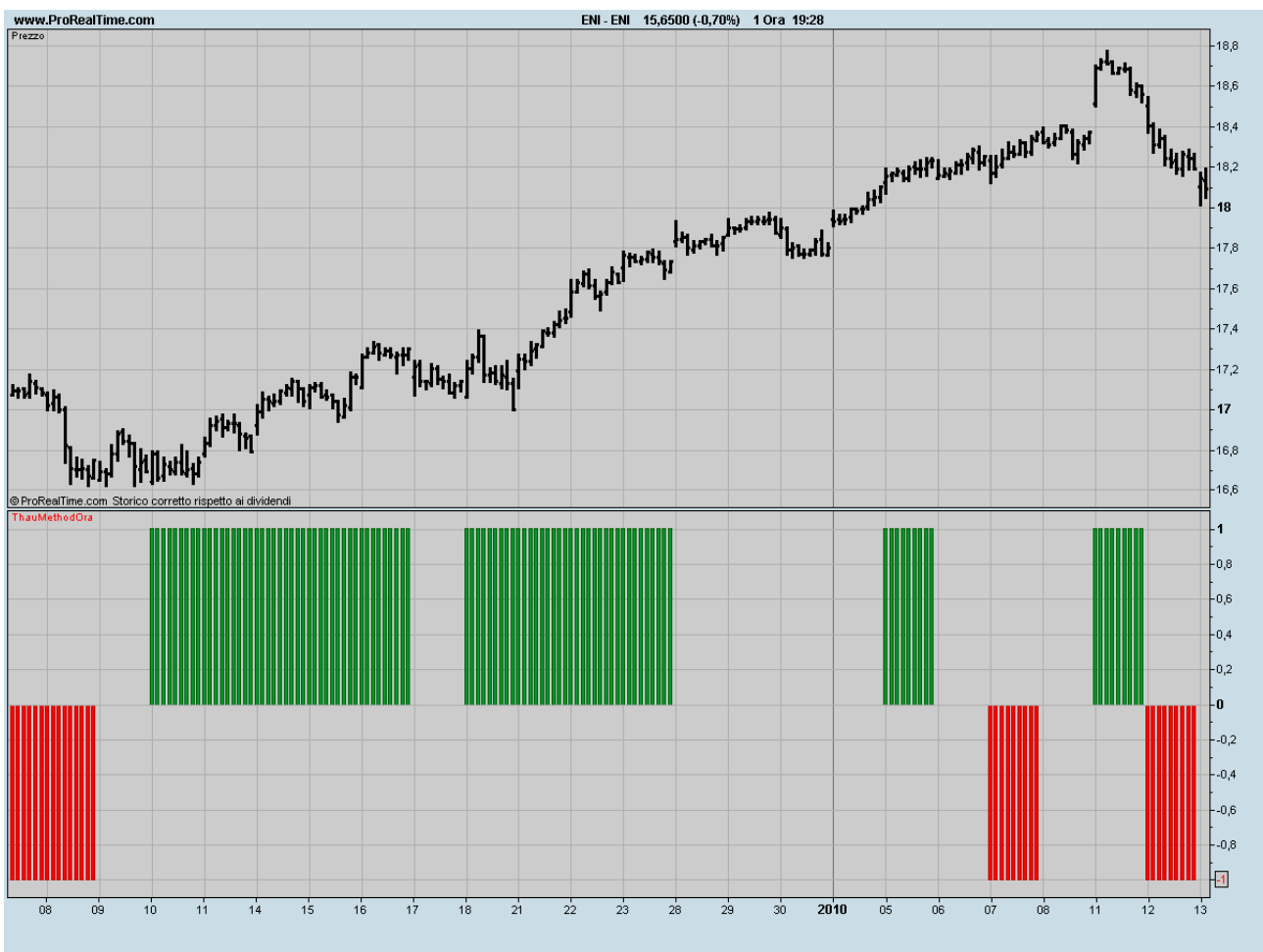


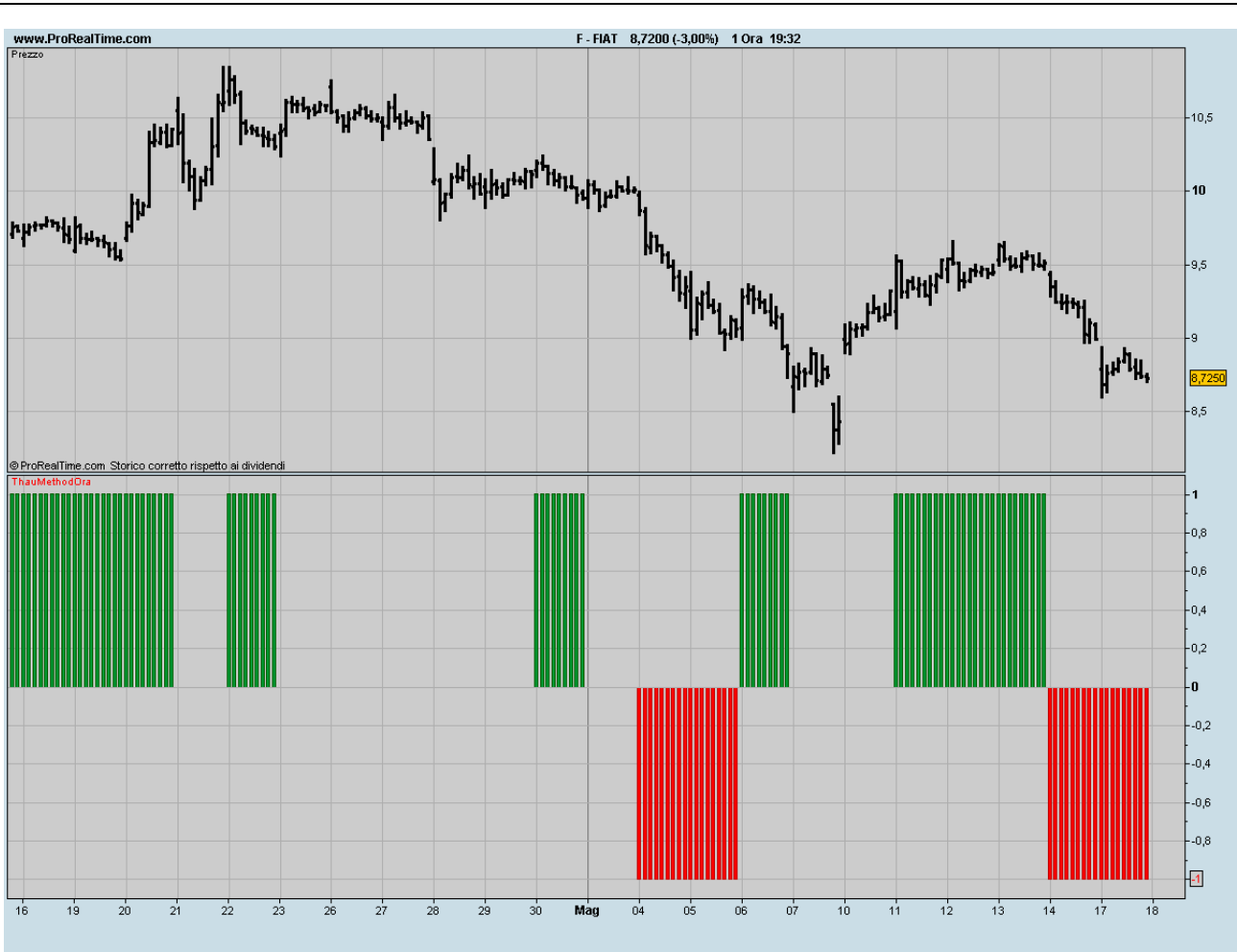


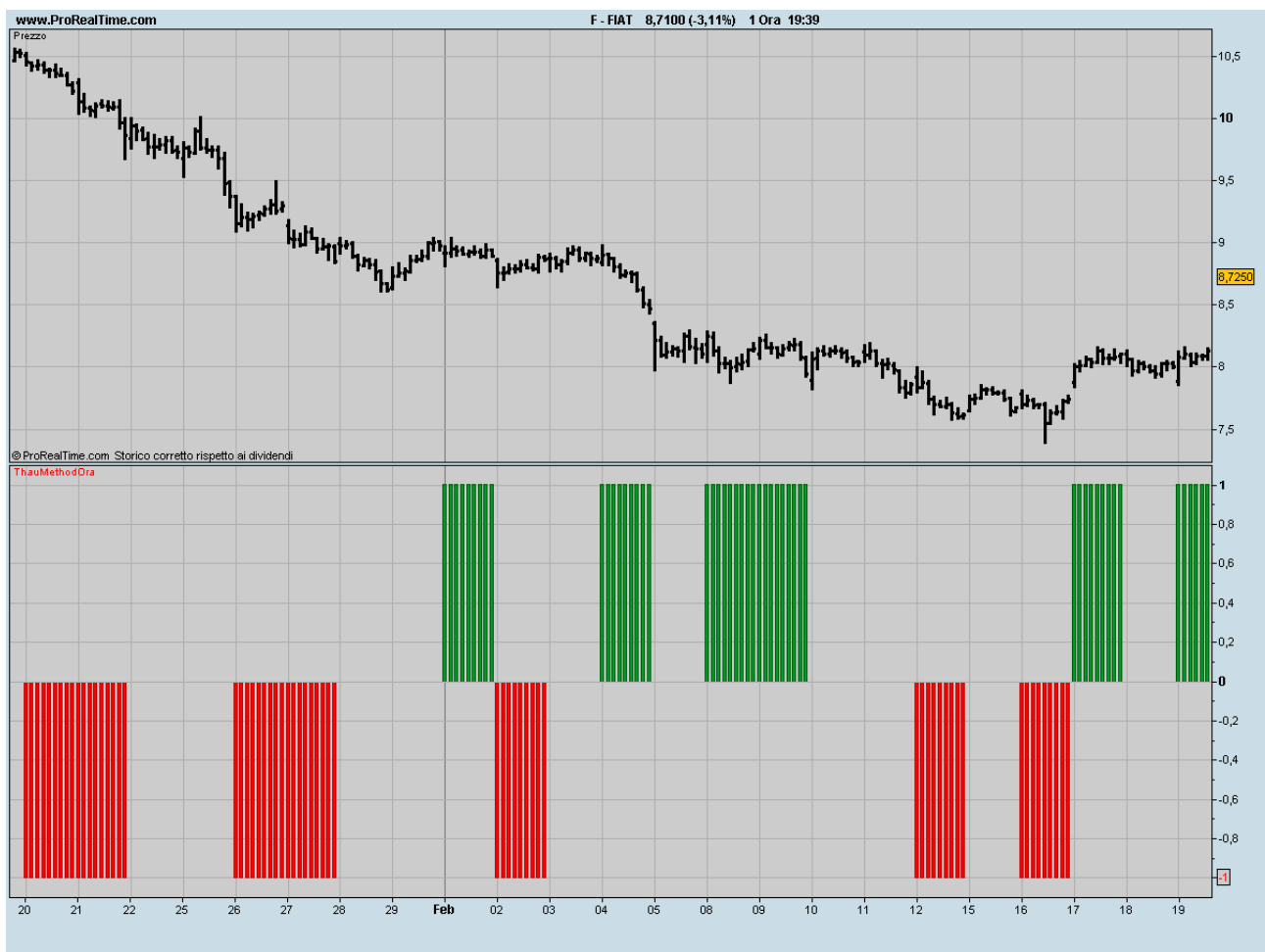


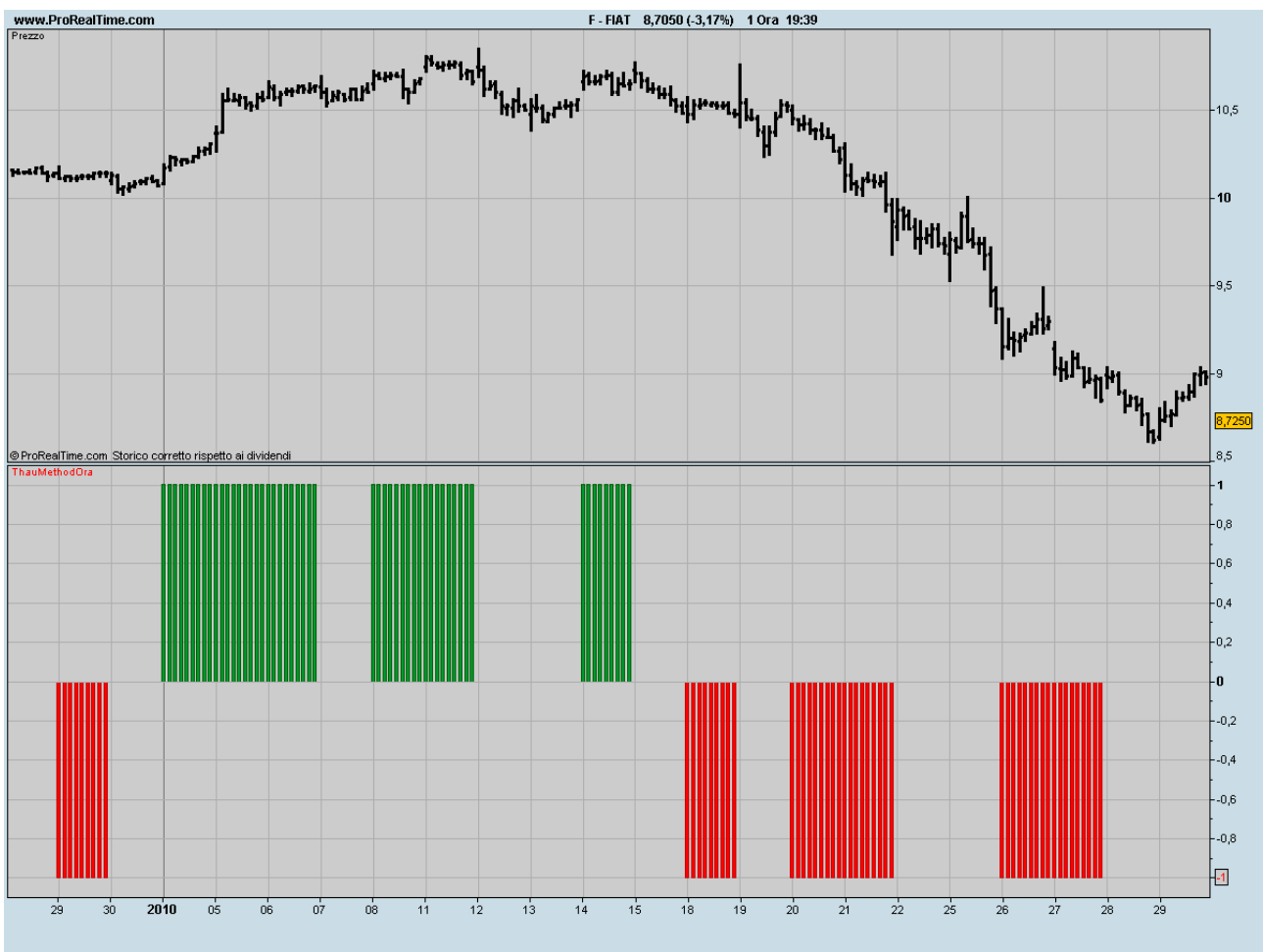


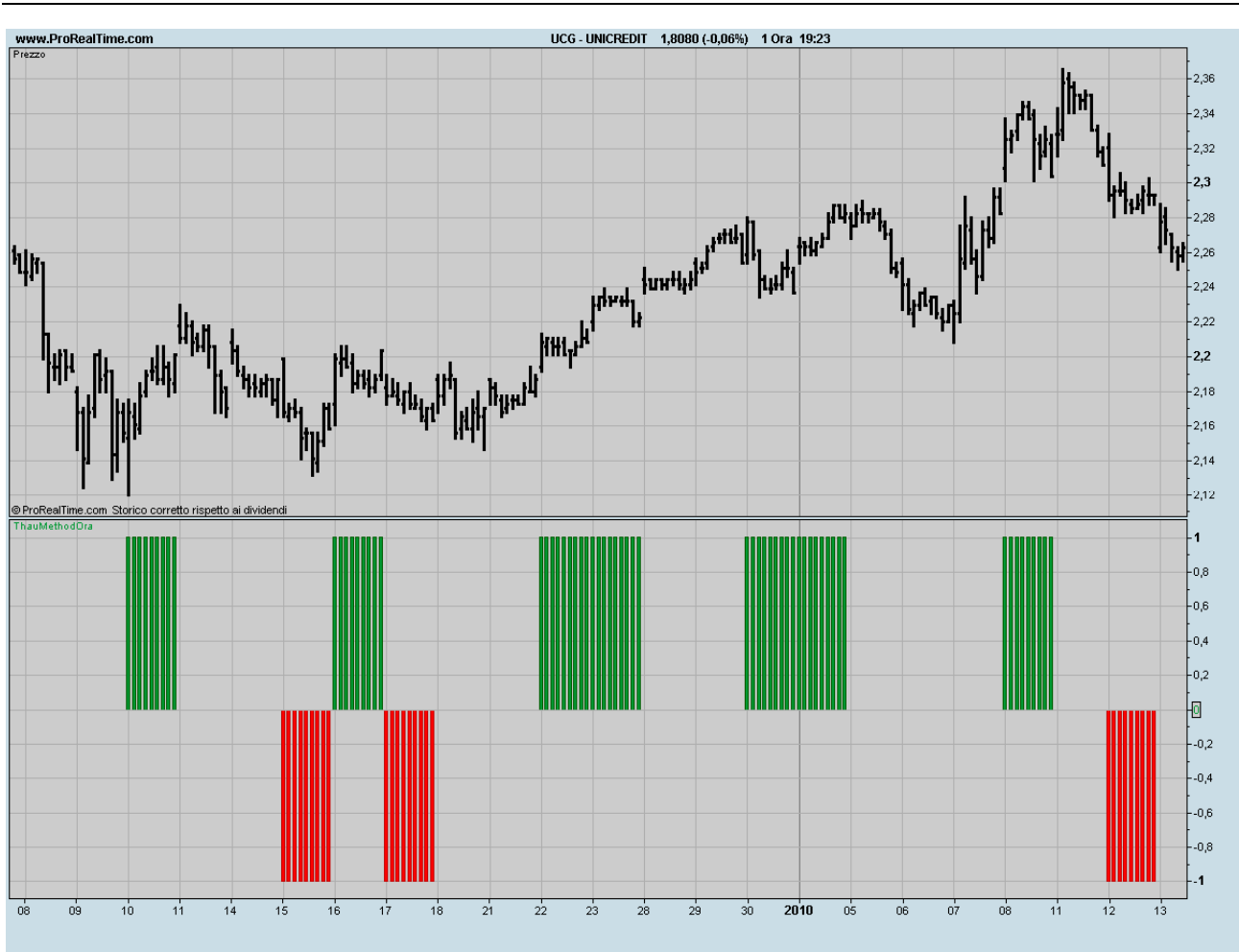












COME SI USA IL CALCOLATORE

Questa è la schermata principale, nella quale va inserito :

Apertura, Massimo, Minimo e Chiusura del giorno precedente e Apertura, Massimo, Minimo e Chiusura della prima ora di contrattazione

Thau Method Calculator				
	Open	High	Low	Close
Giorno precedente	20835	20855	20250	20400
Barra prima ora	20240	20330	19920	19965

Dopo aver inserito questi dati, appare il segnale, che può essere :

Long, Short o Flat

Segnale per la giornata
LONG

Segnale per la giornata
SHORT

Segnale per la giornata
FLAT

COME COSTRUIRE UN TRADING SYSTEM CON IL THAU METHOD

Individuare il Pattern Thau Method è di una semplicità disarmante.

Ma è facile tramutare le regole del Thau Method in un Trading System ?

Noi riteniamo che non solo sia facile, ma straordinariamente facile !

Basta comportarsi così :

OMISSIS

Dove va messo lo Stop ?

OMISSIS

Ma non mettere lo Stop non è pericoloso ?

Il Pattern è strutturato in modo tale da effettuare soltanto le operazioni con elevate probabilità a favore, e quindi si rivela altamente efficace, ma ribadiamo che i più prudenti possono inserire lo Stop come indicato.

CONCLUSIONI

Il Pattern Thau Method, se applicato sempre, darà grandi soddisfazioni.

In questo Ebook, abbiamo dissertato del Time Frame giornaliero, anche se noi, abbiamo riscontrato una strabiliante efficacia del Metodo su diversi Time Frames.

Dato un Time Frame il Thau Method risulterà così formato :

OMISSIS

Riteniamo che questa Tecnica, abbinata ad un ottimo sistema di Money Management, ed applicata sempre con umiltà ed intelligenza, potrà rendere profittevole la vostra attività di Trading !

Che la Vita vi sorrida sempre !