


# Trading System Step By Step



Gestire i rischi  
per battere il mercato

[www.proiezionidiborsa.com](http://www.proiezionidiborsa.com)



# **Trading System StepByStep**

Gestire i rischi per battere il mercato

Titolo

“ StepByStep ”

Autore

[www.proiezionidiborsa.com](http://www.proiezionidiborsa.com)

Editore

[www.proiezionidiborsa.com](http://www.proiezionidiborsa.com)

Siti internet

[www.proiezionidiborsa.com](http://www.proiezionidiborsa.com)



**ATTENZIONE: questo ebook contiene i dati criptati al fine di un riconoscimento in caso di pirateria.** Tutti i diritti sono riservati a norma di legge. Nessuna parte di questo libro può essere riprodotta con alcun mezzo senza l'autorizzazione scritta dell'Autore e dell'Editore. **È espressamente vietato trasmettere ad altri il presente ebook,** ne' in formato cartaceo ne' elettronico, ne' per denaro ne' a titolo gratuito. Tutti i nomi di prodotti o aziende citati nel testo sono marchi registrati appartenenti alle rispettive società e sono usati a scopo editoriale e a beneficio delle relative società.



### **ATTENZIONE: investire in Borsa è rischioso**

Le strategie riportate in questo libro sono frutto di anni di studi e specializzazioni, quindi non è garantito il raggiungimento dei medesimi risultati economici. I risultati passati ottenuti dall'autore non forniscono alcun tipo di garanzia per i guadagni futuri.

Il lettore si assume piena responsabilità delle proprie scelte economiche e finanziarie, consapevole dei rischi connessi a qualsiasi forma di investimento in Borsa.

I casi di studio e gli esempi contenuti nel testo sono frutto di notizie e opinioni che possono essere modificate in qualsiasi momento senza preavviso e non costituiscono sollecitazione all'acquisto o alla vendita di valori mobiliari e al pubblico risparmio.

L'unico scopo è di fornire elementi di studio sull'andamento dei mercati, pertanto non possono essere considerate come previsioni certe e non mettono al riparo dal rischio insito nelle operazioni di investimento in titoli.

L'Autore e l'Editore declinano ogni responsabilità su eventuali inesattezze dei dati riportati, danni, perdite economiche, danni diretti o indiretti derivanti dall'uso o dalla divulgazione delle informazioni contenute in questo libro.

## SOMMARIO

Sommario .....	6
Introduzione.....	7
Come E' nata l'idea di questo trading system? .....	8
Come funziona il Trading System? .....	9
Come utilizzare il Trading System? Approccio BASE.....	10
Come utilizzare il Trading System? Approccio Dinamico .....	17
Conclusioni .....	19

## INTRODUZIONE

Larry Williams afferma che la cassaforte del trading è il money management e che qualsiasi strategia non può prescindere da essa.

In questo Ebook, abbiamo abbinato criteri matematici per analizzare/prevedere/tradare i mercati a criteri di money management.

Il risultato?

Uno straordinario Trading System che rappresenterà di sicuro una pietra miliare e un punto di svolta del settore.

**Entriamo nel pieno dei nostri Studi**

## COME E' NATA L'IDEA DI QUESTO TRADING SYSTEM?

Nel corso della nostra decennale esperienza nel settore del trading abbiamo imparato una cosa molto importante: costruire un indicatore che indichi i punti di ingresso con una probabilità superiore al 50% non è cosa difficile.

Risulta molto più complicato, invece, decidere

- Con quale esposizione posso entrare sul mercato?
- Posso incrementare le posizioni?
- Il movimento sta perdendo forza? Devo ridurre l'esposizione?

Rispondere a queste domande è una sorgente continua di stress per il trader e sappiamo che lo stress è il peggior nemico del trader.

Perdere lucidità aumenta le probabilità di commettere errori e di perdere soldi!

**Abbiamo, quindi, lavorato a questo ebook che è destinato a tutti coloro che vogliono investire in Borsa usando criteri di razionalità sia nell'operatività che nella gestione dei loro soldi!**

Oltre che ad un gestione ponderata del rischio, abbiamo sviluppato StepByStep cercando di soddisfare anche le seguenti richieste:

- 1) che fosse utilizzabile su ogni time-frame;
- 2) che fosse applicabile ad ogni indice/azione/valuta/commodity.

StepByStep è un Trading System che risponde a tutte le domande precedenti con criteri matematici e senza lasciare nulla all'emotività.



## COME FUNZIONA IL TRADING SYSTEM?

Il Trading System funziona in maniere molto semplice.

Viene fornito il codice in linguaggio ProRealtime. La scelta di questo linguaggio è stata effettuata per due motivi:

- 1) È molto semplice da utilizzare e anche non-esperti di programmazione lo trovano molto facile da utilizzare;
- 2) Proprio perché il linguaggio di programmazione è molto semplice e comprensibile, può essere agevolmente tradotto in qualsiasi altro linguaggio.

Il trading system ha una sola variabile di uscita che può assumere i seguenti valori:

-4, -3, -2, -1, 0, 1, 2, 3, 4

Qual'è il significato di questi numeri?

Nei prossimi capitoli spiegheremo i possibili modi di utilizzo di StepByStep.

## COME UTILIZZARE IL TRADING SYSTEM? APPROCCIO BASE

L'utilizzo base di StepByStep è molto semplice.

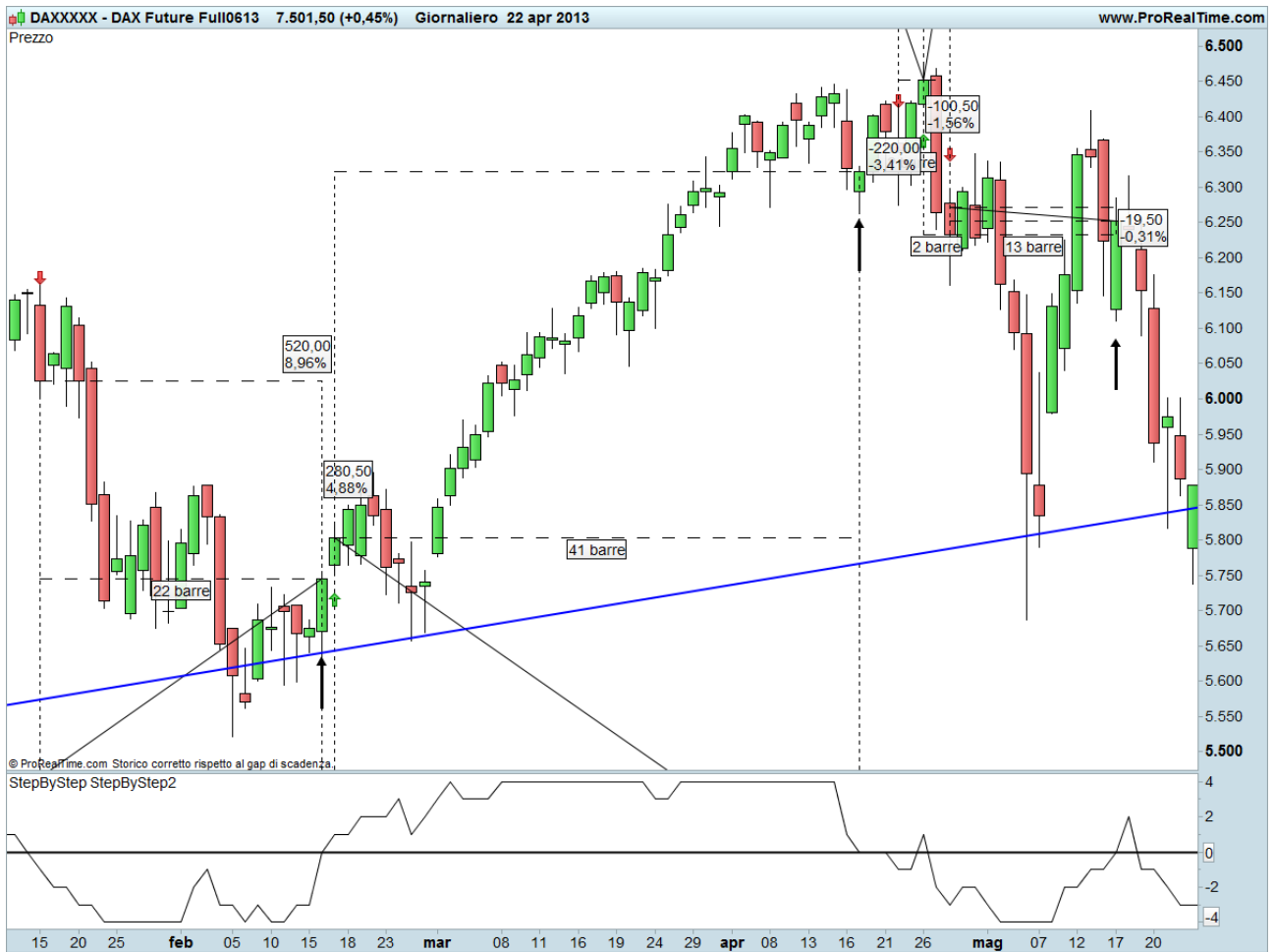
Se la variabile di uscita è 0, allora il Trading System è FLAT;

Se l'uscita diventa un numero positivo il TS entra LONG.

Se l'uscita diventa un numero negativo il TS entra SHORT.

Questo è il modo più semplice di utilizzare StepByStep.

Alcuni esempi sono riportati qui di seguito, dove la freccia verde indica un segnale LONG, la freccia rossa indica un segnale SHORT, la freccia nera indica che il TS è FLAT.

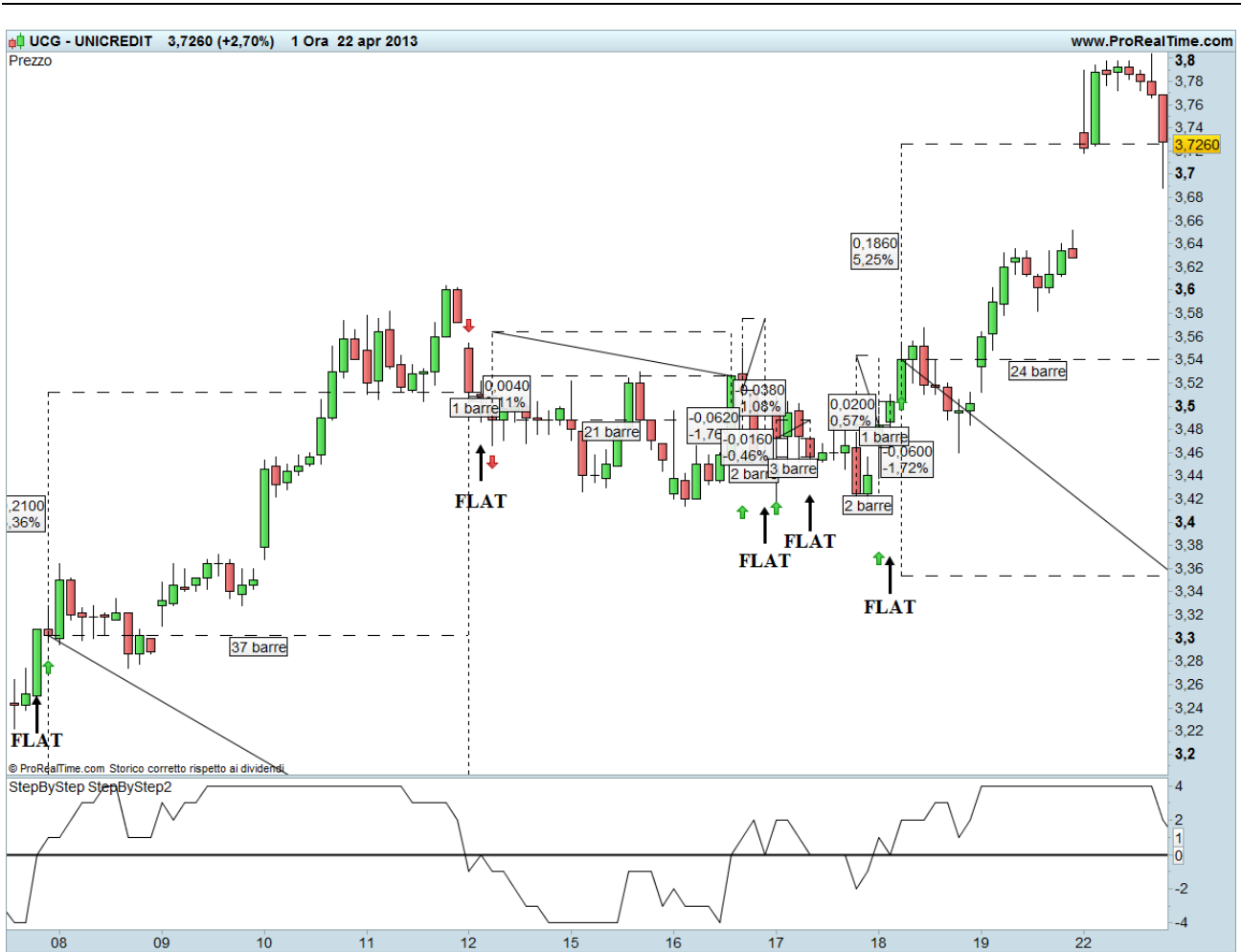














## COME UTILIZZARE IL TRADING SYSTEM? APPROCCIO DINAMICO

In questo caso la variabile di uscita non solo viene utilizzata per entrare/uscire dal mercato, ma anche per definire la frazione di capitale da investire su una data azione/valuta/future.

Fatto 100 il capitale che si vuole allocare all'investimento, il significato della variabile di uscita è il seguente:

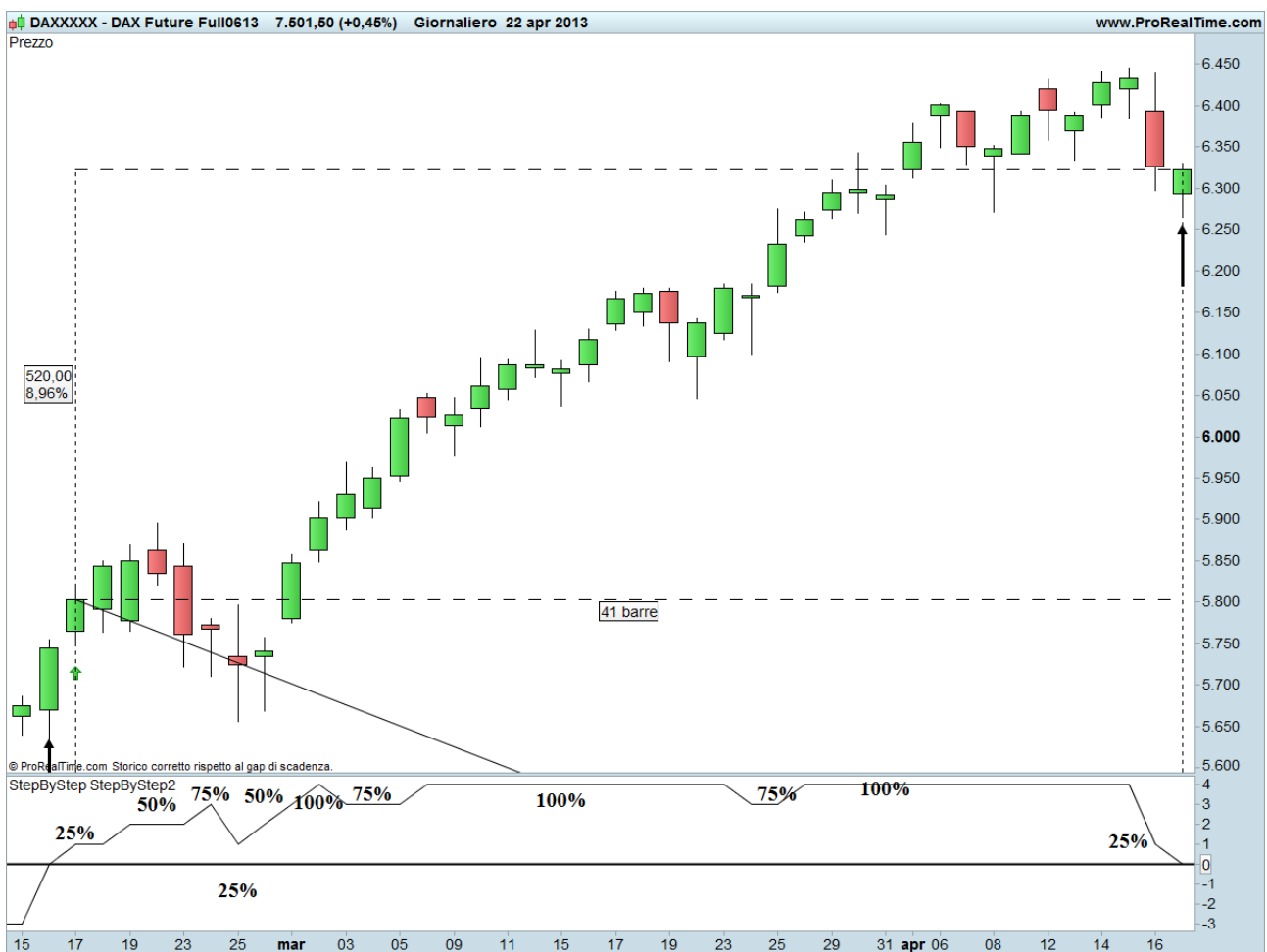
0 = FLAT

1 (-1)= l'esposizione LONG (SHORT) dell'investimento deve essere al 25%

2 (-2)= l'esposizione LONG (SHORT) dell'investimento deve essere al 50%

3 (-3)= l'esposizione LONG (SHORT) dell'investimento deve essere al 75%

4 (-4)= l'esposizione LONG (SHORT) dell'investimento deve essere al 100%



Nel grafico precedente è mostrato un esempio di come utilizzare la variabile di uscita di StepByStep per gestire il modo dinamico l'esposizione sul mercato.

L'ingresso LONG avviene con il 25% del capitale per poi salire al 75% salvo ridursi al 25% dopo uno storno delle quotazioni. Successivamente l'esposizione risale al 100% e rimane tale (quasi) costantemente per tutto il tempo in cui si ha il movimento direzionale.

E' interessante notare come prima della chiusura della posizione l'esposizione passa repentinamente dal 100% al 25%, segnalando una brusca frenata nell'ascesa delle quotazioni.

## CONCLUSIONI

Cosa vi possiamo dire?

Applicate sempre e pedissequamente questo Metodo!

*Vi abbiamo regalato un Metodo unico al Mondo !*

**Che la Vita Vi Sorrida SEMPRE**

*Un giorno ho chiesto alla mia vita: "Voglio il meglio". Lei mi ha risposto: "Devi agire!"*

***Proiezionidiborsa***